

boerse-frankfurt.de - Das Anlegerportal der Deutschen Börse

The screenshot displays the homepage of boerse-frankfurt.de. At the top, it features the logo and navigation tabs for 'Aktien', 'Fonds + ETFs', 'Anleihen', 'REITs', 'Futures', and 'Zertifikate + Optionsstrukturen'. A central banner reads 'Herzlich willkommen an der Börse Frankfurt'. Below this, there are several sections: 'Über vom Frankfurter Parkett', 'Marktkalender' with a table of market hours, 'Wissens Links', 'DAX Intraday' with a line chart, 'Börse Frankfurt News' with a featured article, 'Börse Frankfurt News' with a smaller article, 'Alle Nachrichten' with a list of news items, and 'TV vom Frankfurter Parkett' with a video player showing a news anchor.

This section shows a list of news items under the heading 'Alle Nachrichten' and a video player under 'TV vom Frankfurter Parkett'. The news items include:

- 14.01.2009 14:18 4p a-AFX: Finanzminister: Halten uns aus Deal Deutsche Bank/Post heraus =
- 14.01.2009 14:15 4p a-AFX: Börse Frankfurt-News: Boden in Sicht (Technischer Bericht)
- 14.01.2009 14:14 4p a-AFX: Hugin Ad Hoc: Biotronica AG
- 14.01.2009 14:13 4p a-AFX: RÖUNDUP: Deutsche Bank und Deutsche Post erig über neuen Postbankverkauf
- 14.01.2009 14:12 4p a-AFX: DOAP-Stimmrechte: IVG Immobilien AG (deutsch)

The video player shows a news anchor in a suit sitting at a desk with a laptop. The video title is 'DAF Live-Programm' and it includes the option 'Sendung als Podcast mit Archiv'.



Basisdaten zur Internetnutzung in Deutschland

internet facts 2009-II
- eine Studie der AGOF -



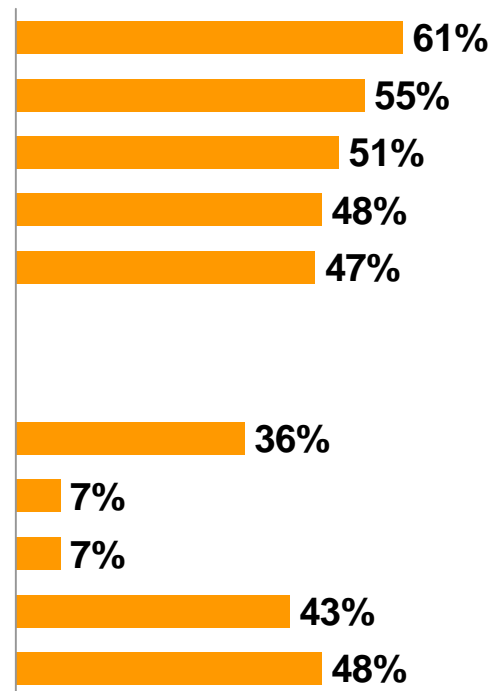
boerse-frankfurt.de erreicht 100.000 Unique User pro Monat.

		Struktur-Index
78%	sind Männer	144
47%	besitzen ein hohes Bildungsniveau*	159
17%	sind Entscheider der Wirtschaft**	132
23%	haben ein persönliches Nettoeinkommen von 3.000 € und mehr	219

Quelle: AGOF internet facts 2009-II, Zeitraum: durchschnittlicher Monat / Index vs. Internet-Nutzer i.d.l. 3 Monaten (Pot. 42,22 Mio.),
 *mindestens Abitur, Fachabitur / **Selbstständige mit 6+ Angestellten, Freiberufler, leitende Angestellte, gehobene u. höhere Beamte

Die Unique User von boerse-frankfurt.de interessieren sich für...

Strukturanteil in %



(Sehr) interessiert:

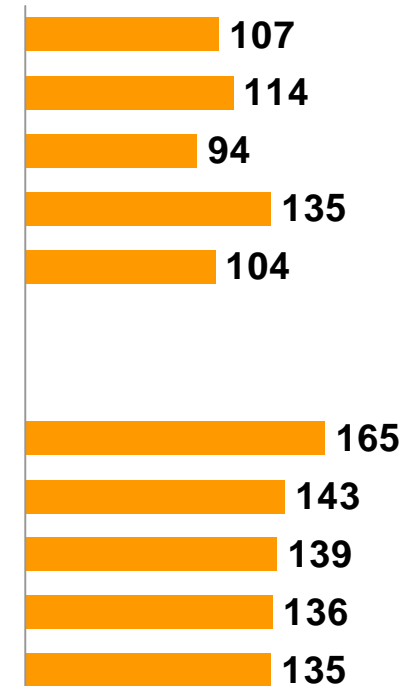
Top 5 nach Struktur

- Bücher
- Urlaubsreisen
- Zahnpflegeprodukte
- Hotels für Urlaub/Job
- Herrenbekleidung

Top 5 nach Affinität

- Geldanlagen, Aktien
- Kostenpfl. Lotteriespiele
- Mietwagen
- Computer-Software
- Hotels für Urlaub/Job

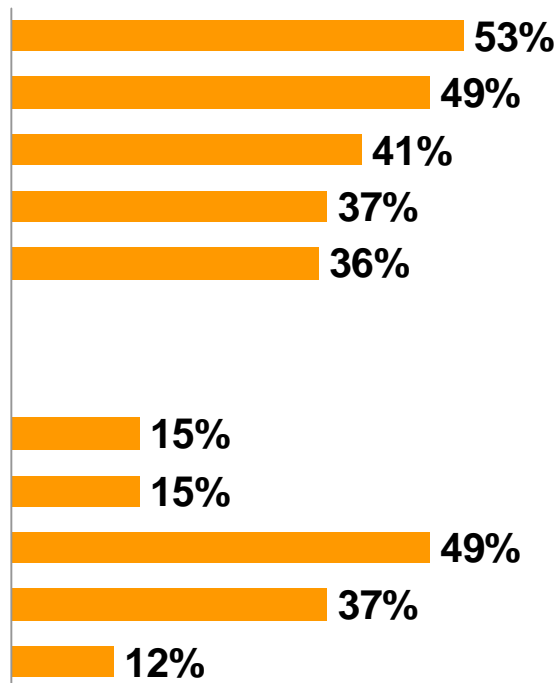
Index



Quelle: AGOF internet facts 2009-II, Zeitraum: durchschnittlicher Monat, Index vs. Internet-Nutzer i.d.l. 3 Monaten (Pot. 42,22 Mio.)

Top-Internetkäufe der User von boerse-frankfurt.de:

Strukturanteil in %



Internetkäufe:

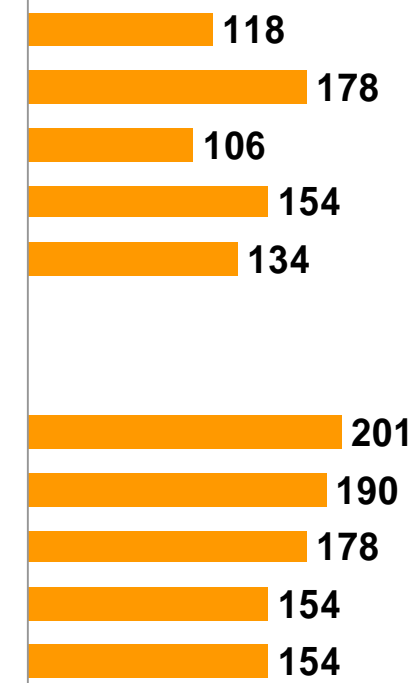
Top 5 nach Struktur

Bücher
Hotels für Urlaub/Job
Tickets für Kino, Konzert etc.
Computer-Hardware
Urlaubsreisen

Top 5 nach Affinität

Geldanlagen, Aktien
Mietwagen
Hotels für Urlaub/Job
Computer-Hardware
Versicherungen

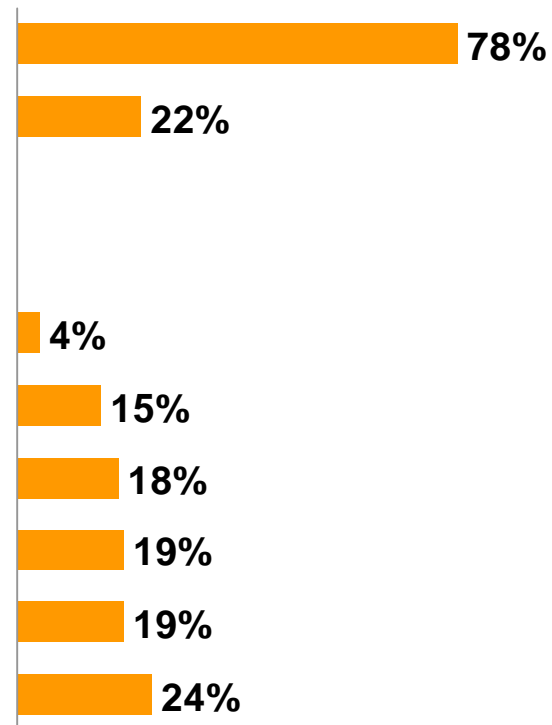
Index



Quelle: AGOF internet facts 2009-II, Zeitraum: durchschnittlicher Monat / Index vs. Internet-Nutzer mit mind. gelegentlichem Online-Kauf (26,28 Mio.)

Die Unique User von boerse-frankfurt.de sind überwiegend männlich

Strukturanteil in %



Geschlecht

Männer
Frauen

48

Alter

14-19 Jahre
20-29 Jahre
30-39 Jahre
40-49 Jahre
50-59 Jahre
60+ Jahre

36

79

95

83

Index

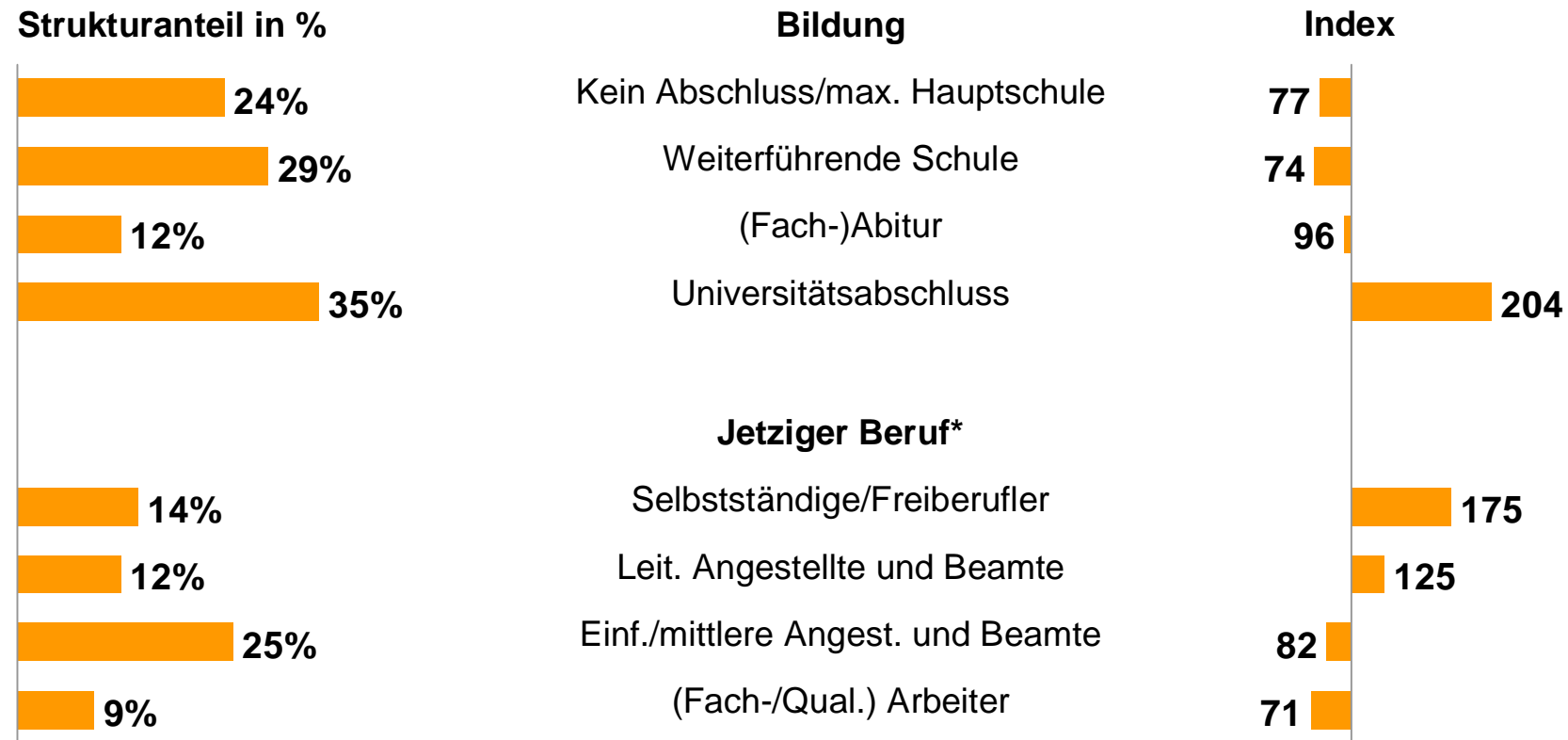
144

128

207

Quelle: AGOF internet facts 2009-II, Zeitraum: durchschnittlicher Monat / Index vs. Internet-Nutzer i.d.l. 3 Monaten (Pot. 42,22 Mio.)

Hohes Bildungsniveau und in gehobenen Berufen tätig

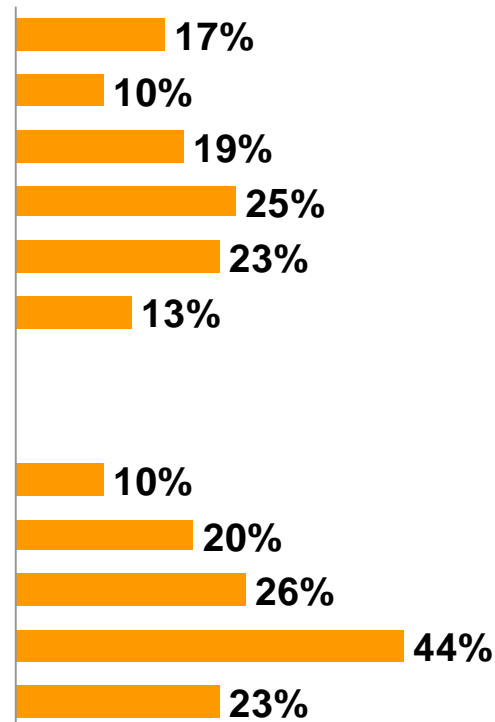


Quelle: AGOF internet facts 2009-II, Zeitraum: durchschnittlicher Monat / Index vs. Internet-Nutzer i.d.l. 3 Monaten (Pot. 42,22 Mio.),

* In Struktur fehlend zu 100%: „Sonstiges, in Ausbildung“, „Landwirte“ oder „Nicht (mehr) berufstätig“

Die Unique User zählen zu den Spitzenverdienern

Strukturanteil in %



Eigenes Nettoeinkommen*

Bis unter 1.000 €
 1.000 – unter 1.500 €
 1.500 – unter 2.000 €
 2.000 – unter 3.000 €
 3.000 € und mehr
 4.000 € und mehr

Index

59
 55
 117
 164
 219
 244

Haushaltsnettoeinkommen

Bis unter 1.000 €
 1.000 – unter 2.000 €
 2.000 – unter 3.000 €
 3.000 € und mehr
 4.000 € und mehr

66
 68
 101
 146
 157

Quelle: AGOF internet facts 2009-II, Zeitraum: durchschnittlicher Monat / Index vs. Internet-Nutzer i.d.l. 3 Monaten (Pot. 42,22 Mio.)

* In Struktur fehlend zu 100%: Befragte haben kein eigenes Einkommen oder ließen die Frage unbeantwortet

Haben Sie weitere Fragen? Ihr QC-Team hilft Ihnen gerne weiter.

Quality Channel GmbH

Brandstwiete 19
20457 Hamburg

Tel.: 040 / 30108 - 502
Fax.: 040 / 30108 - 523

**Alle Kontaktdaten und Ansprechpartner finden Sie
auf unserer Website in der Rubrik KONTAKT:**

<http://www.quality-channel.de/deutsch/kontakt/index.php>

